

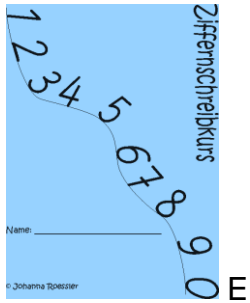
Arbeitsmaterialien für den Mathematikunterricht

© Johanna Roessler

Überblick über die Materialien im ersten Schuljahr

- *Materialien im Bereich Mengenerfassung/Blitzblick*
- *Materialien im Bereich der Hierarchie der Zahlen*
- *Rechnen mit Zehnerfeldern und Rechenleiste*
- *Materialien zum Üben und Automatisieren im Bereich der Grundrechenarten*

Zifferschreiblehrgang/Mathekartei




Ziffern und lose Menge zuordnen



D

kleiner Zahlenteppich

Ziffern und gebundene Menge zuordnen



D

großer Zahlenteppich


Einkaufsspiel



B


Stäbchen 1 – 10 einführen (Arbeitsheftchen
oder Mathekartei)

Blitzblick




D

Zehner kaufen (Spiel)




D




E

Blitzblickspiel



Hunderterkaufen (Spiel)




D

Stäbchen würfeln



C, D

Gib mir fünf



Zahlen zerlegen (Stäbchen)




B, E


Hochzeit im Zehnerland (Spiel)

Reihenspiel


Mengenbilder (Zahlentafel 1: 1x oder 2x)



Mengenbilder Legespiel (Zahlentafel 1: 3x)



Brett abräumen (Spiel) (Zahlentafel 1: 3 x)



Zehner teilen (Zerlegung der Zehn) (Spiel)



Holz hacken (Spiel zur Zahlzerlegung)




Dreierfreunde

Sortierteppich




Zahlzerlegung mit Wendepunkten und Tablett



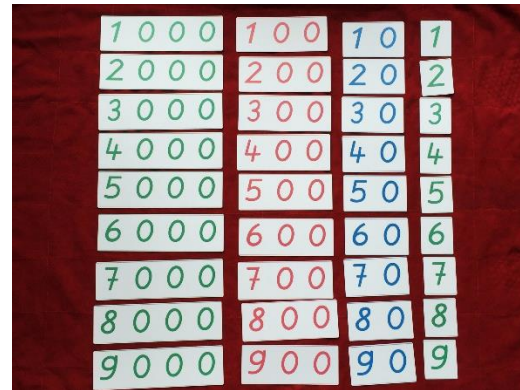
D, E

Mehr oder weniger bis 10 (Spiel)



B

Kartensatz einführen



A

Kartensatz mit Mehrsystemmaterial verbinden




Rechnen mit Rechenleiste und Stäbchen bis 10 (Plusheft 1 und Minusheft 1)



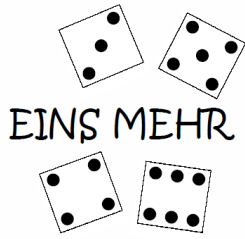
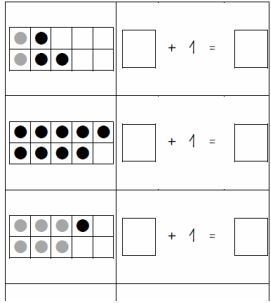
C, E

Aufgabenkarten (Kopfrechnen / Stäbchen und Rechenleiste [C 1]) (für Zahlentafel 1 [B 18] mit Ergebniskarten)



B

Arbeitshefte eins/zwei mehr/weniger




E

Kartensatzkommode




A

Plus-Minus-Legespiel (Zahlentafel 1: 3x)
(Spiel)



B


Plus mit Punktefeldern



D,

E

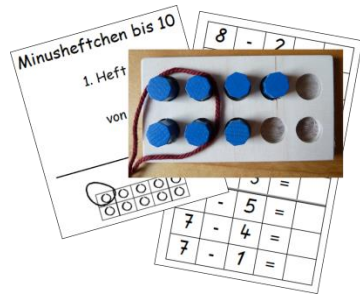
Stäbchen ziehen (Spiel)



A

Der dritte Freund

Minus mit Punktefeldern




D, E

Märkchen ziehen (Spiel)



A

Blitzmerker (Spiel)




B

Aufgabenblöcke: Kleine Serie:




A

Blitzkids (Zahlentafel 3: 1 x)




B

Perlenmaterial (Mehrsystemblöcke)



Häuschenspiel (Spiel)




B

Markenspiel




Zahlenraum erweitern mit Stäbchen (Arbeitsheft) (oder Mathekartei)



D, E

Zahlentürme (Spiel)




B

Zahlenmemory (Spiel)




B

Mit drei dabei




Rechenrahmen



Schnurspiel



Rechnen mit Stäbchen Grundaufgaben (Plusheft 2, Minusheft 2)



C, E

Aufgabenblock Kleine Serie Holen

AUFGABENBLOCK KLEINE SERIE HOLEN Nr. 1 © Jorana Neeser	900 Aufgabenblock Holen Nr. 3	9 Aufgabenblock Holen Nr. 4
60 Aufgabenblock Holen Nr. 3	=	5672

A

Aufgabenblock Kleine Serie Abgeben

AUFGABENBLOCK KLEINE SERIE ABGEBEN Beginne mit 9999 © Jorana Neeser	2000 Aufgabenblock Abgeben Nr. 3	60 Aufgabenblock Abgeben Nr. 2
2 Aufgabenblock Abgeben Nr. 1	=	1686 Aufgabenblock Abgeben Nr. 2

A

Aufgabenkarten (Kopfrechnen / Stäbchen und Rechenleiste [C 1]) (für Zahlentafel 1 [B 18] mit Ergebniskarten)



B

Punktebilder Einzelarbeit (Zahlentafel 2: 2x oder 4x)




B

Punktebingo (Zahlentafel 3: 3x) (Spiel)




B

Mehr oder weniger bis 20 (Spiel)



Memo-Kids (Spiel)



B

Aufgabenblock Kleine Serie Vier auf einen Streich

Doppelklicken zum Ausblenden von Leerzeichen

Nr. 1	1000 600 50 8	1000 500 50 8
AUFGABEN-BLOCK VIER AUF EINEN STREICH KLEINE SERIE		
© Johanna Roessler	Vier auf einen Streich Kleine Serie Nr. 1	Vier auf einen Streich Kleine Serie Nr. 1

1000 700 80 9	=	9 4 6 1
Vier auf einen Streich Kleine Serie Nr. 1	Vier auf einen Streich Kleine Serie Nr. 1	Vier auf einen Streich Kleine Serie Nr. 1

Aufgabenblock Kleine Serie Plus

AUFGABENBLOCK KLEINE SERIE PLUS Nr. 1	1 2 3 4	2 6 9 7
© Johanna Roessler	Aufgabenblock Plus Nr. 1	Aufgabenblock Plus Nr. 1
4 5 7	=	8 9 6 1
Aufgabenblock Plus Nr. 1	Aufgabenblock Plus Nr. 1	Aufgabenblock Plus Nr. 1

A

Aufgabenblock Kleine Serie Minus

AUFGABENBLOCK KLEINE SERIE MINUS Nr. 1	1 2 3 4	4 5 7
© Johanna Roessler	Aufgabenblock Minus Nr. 1	Aufgabenblock Minus Nr. 1
2 6 9 7	=	9 3 8
Aufgabenblock Minus Nr. 1	Aufgabenblock Minus Nr. 1	Aufgabenblock Minus Nr. 1

A

Einspluseinsspiel




B

Plus-Minus-Bingo (Spiel)




B

Rechnen mit Stäbchen bis 20 (Plusheft 3 und Minusheft 3)




C, E


Blitzblick-Spiel bis 20




Zwanziger-Bingo



Zahlenblitz



Zugspiel



Aufgabenkarten Plus und Minus über den Zehner



Aufgabenkarten Plus /Minus bis 20 (Kopfrechnen / Stäbchen und Rechenleiste, für Zahlentafel 1 mit Ergebniskarten)



B, C

Tu-was-Spiel

